



Agressions chez les enfants et les jeunes au Canadaⁱ

Selon les données de Statistique Canadaⁱⁱ, 45 garçons et 30 filles de moins de 20 ans sont décédés des suites d'une agression en 2011. Environ 11 % de ces décès étaient liés aux armes à feu.

Chaque année, un nombre de plus en plus élevé d'agressions n'ayant pas entraîné la mort nécessitent une visite à l'hôpital.

Fiche d'information

L'Institut canadien d'information sur la santé (ICIS) recueille des données sur les hospitalisations, les chirurgies d'un jour, les services d'urgence et les soins ambulatoires auprès d'établissements canadiens. Il utilise ensuite ces données dans divers types de rapports et de demandes de données pour appuyer la prise de décisions à l'échelle des hôpitaux, des régions et des provinces et territoires.

Qu'entend-on par agression?

Les agressions correspondent aux blessures infligées par un tiers et aux homicides avec intention de blesser ou de tuer, sans égard au moyen utilisé.

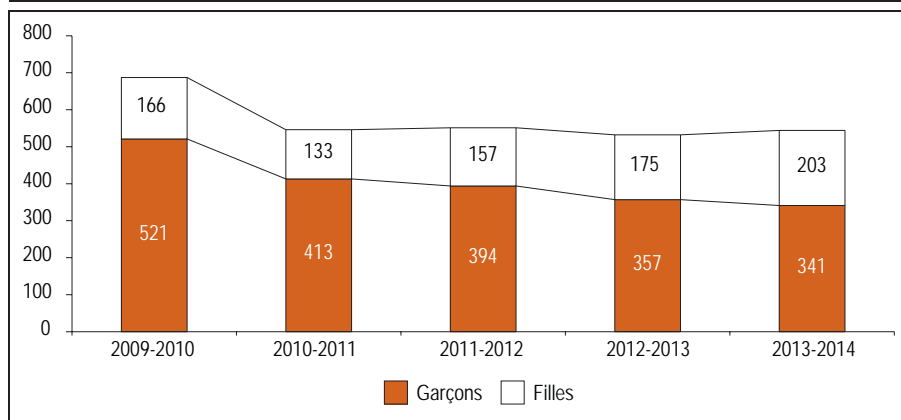
Une vue d'ensemble

Chaque année, au Canada, des centaines de milliers d'enfants et de jeunes de moins de 18 ans subissent des blessures à la maison, à l'école ou pendant leurs loisirs. De 2009-2010 à 2013-2014, en moyenne, 17 900 hospitalisations à la suite d'une blessure ont été enregistrées chaque année chez les jeunes de moins de 18 ans dans l'ensemble du Canada.

Qui sont les victimes?

De 2009-2010 à 2013-2014, 570 agressions, en moyenne, ont nécessité une hospitalisation chez les jeunes de moins de 18 ans. Les agressions sont préoccupantes surtout chez les adolescents de 14 à 17 ans. En effet, dans ce groupe d'âge, elles occasionnent près de 6 % de toutes les hospitalisations à la suite d'une blessure. En 2013-2014, 2 hospitalisations sur 3 à la suite d'une agression mettaient en cause des garçons, âgés de 14 à 17 ans pour la plupart (figure 1). Depuis 2009-2010, le nombre d'hospitalisations en raison d'une agression a chuté de plus de 34 % chez les garçons, mais a augmenté de 22 % chez les filles.

Figure 1 : Nombre d'hospitalisations en raison d'une agression chez les enfants et les jeunes au Canada*, selon le sexe, 2009-2010 à 2013-2014



Remarque

* Les données du Québec sont exclues de l'analyse.

Source

Base de données sur les congés des patients, 2009-2010 à 2013-2014, Institut canadien d'information sur la santé.

i. Les données du Québec sont exclues de l'analyse.

ii. Statistique Canada. Statistique de l'état civil, Base de données sur les décès. Ottawa, ON : Statistique Canada; 2014.



www.icis.ca
Au cœur des données



Institut canadien
d'information sur la santé
Canadian Institute
for Health Information

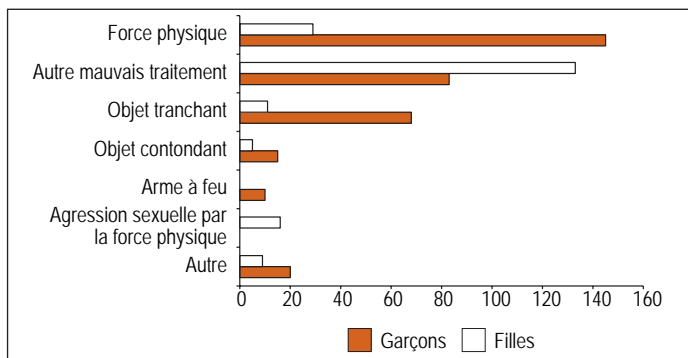
Quels types d'agression sont commises?

En 2013-2014, la force physique et les mauvais traitements (comme la violence psychologique ou l'abus) représentaient respectivement 32 % et 40 % des hospitalisations en raison d'une agression, contre 2 % pour les armes à feu.

À l'exception des cas d'agression sexuelle par la force physique, les victimes d'agression étaient le plus souvent des garçons. En 2013-2014, 83 % des victimes d'agression par la force physique étaient des garçons, tandis que toutes les victimes d'agression sexuelle par la force physique étaient des filles (figure 2). Ce résultat est demeuré stable au cours des 5 dernières années.

En 2013-2014, les adolescents de 14 à 17 ans représentaient 41 % des victimes d'autres mauvais traitements (dont l'abus). Les enfants de moins de 5 ans arrivaient au deuxième rang, avec 38 % (figure 3). Pour toutes les autres causes, les jeunes de 14 à 17 ans représentaient la plus forte proportion des victimes (65 %).

Figure 2 : Nombre d'hospitalisations en raison d'une agression chez les enfants et les jeunes au Canada*, selon le sexe et la cause, 2013-2014



Remarque

* Les données du Québec sont exclues de l'analyse.

Source

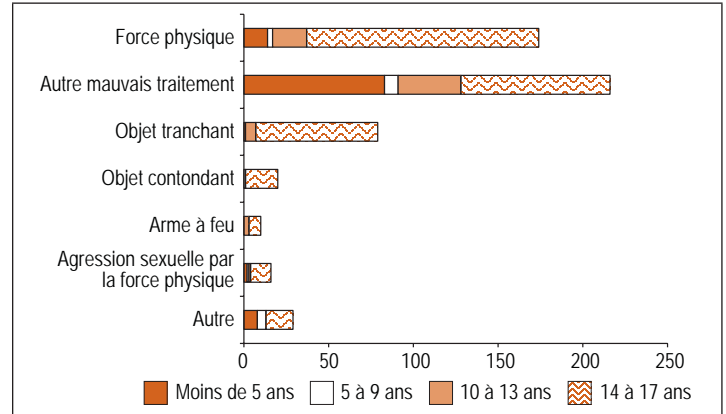
Base de données sur les congés des patients, 2009-2010 à 2013-2014, Institut canadien d'information sur la santé.

Pour en savoir plus

Les données de la présente fiche d'information proviennent de la [Base de données sur les congés des patients \(BDGP\)](#) et du [Système national d'information sur les soins ambulatoires \(SNISA\)](#). Des tableaux de données sont également accessibles dans les [Statistiques éclair](#).

Commentaires ou questions? Écrivez-nous à bcda@icis.ca.

Figure 3 : Nombre d'hospitalisations en raison d'une agression chez les enfants et les jeunes au Canada*, selon le groupe d'âge et la cause, 2013-2014



Remarque

* Les données du Québec sont exclues de l'analyse.

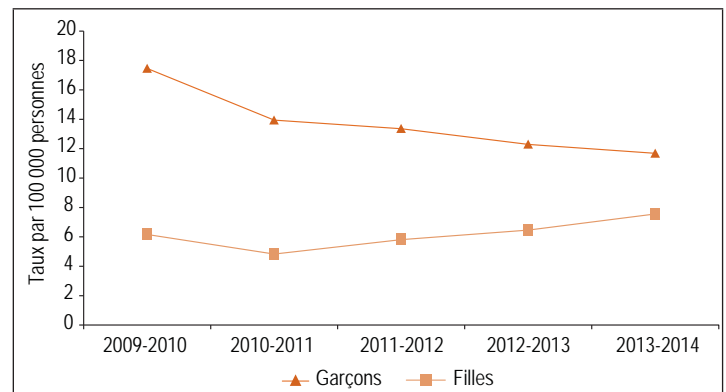
Source

Base de données sur les congés des patients, 2009-2010 à 2013-2014, Institut canadien d'information sur la santé.

Au cours des 5 dernières années, le taux d'hospitalisation en raison d'une agression a fluctué entre 5 et 8 par 100 000 chez les filles. Chez les garçons, il a diminué de 17 à 12 par 100 000 (figure 4).

Le nombre d'enfants et de jeunes qui se sont présentés à l'urgence en raison d'une agression dépasse le nombre d'hospitalisations. En Ontario, les services d'urgence ont reçu 3 999 visites d'enfants et de jeunes en raison d'une agression en 2013-2014. Chez les jeunes de 14 à 17 ans, les agressions ont causé 3 % de toutes les visites à l'urgence en raison d'une blessure.

Figure 4 : Taux d'hospitalisation en raison d'une agression, normalisé selon l'âge, chez les enfants et les jeunes au Canada*, selon le sexe, 2009-2010 à 2013-2014



Remarque

* Les données du Québec sont exclues de l'analyse.

Sources

Base de données sur les congés des patients, 2009-2010 à 2013-2014, Institut canadien d'information sur la santé; estimations démographiques, Statistique Canada.