



Formation sur les groupes clients

Nos cours et comment s'y inscrire

Navigation vers la page d'ouverture de session du Centre d'apprentissage

Voici 2 façons de vous rendre au Centre d'apprentissage, où vous pourrez vous inscrire à nos cours sur les groupes clients.

Option 1 : Accès au Centre d'apprentissage à partir de notre [page sur les groupes clients](#).

1. Défilez vers le bas jusqu'à la section **Ressources connexes sur les groupes clients** et cliquez sur **Centre d'apprentissage**.

Ressources connexes sur les groupes clients

La liste ci-dessous donne un aperçu des cours de l'ICIS sur les groupes clients. Pour vous inscrire ou vous renseigner sur les autres cours, visitez notre [Centre d'apprentissage](#).

Soins de courte durée

- Parcours d'apprentissage – Cours sur les classifications, la BDCP, le SNISA
- Introduction aux groupes clients pour la BDCP et le SNISA
- Introduction à la GMA+
- Introduction aux indicateurs de ressources (PCR et DPS) pour la BDCP et le SNISA
- Introduction au Système global de classification ambulatoire (SGCA)

Soins spécialisés et de longue durée

- Méthodologie des groupes clients du SISLD : rudiments du RUG-III et des jours-patients pondérés par RUG (RWPD)
- Calculer le RUG-III (44 groupes)
- Introduction à la méthodologie des groupes de patients en réadaptation (GPR) pour le SNIR
- Introduction aux jours-patients pondérés par RUG du SISLD de l'Ontario
- SIOSM – méthodologie du SCIPP et interprétation des rapports sur les jours-patients pondérés par SCIPP

La prochaine section présente la marche à suivre pour ouvrir une session dans le Centre d'apprentissage.



Aide-mémoire

Option 2 : Navigation vers la page Événements et formation au moyen des menus.

1. À partir de la [page d'accueil du site Web de l'ICIS](#), sélectionnez **Nouvelles, événements et formation** sur la barre de navigation horizontale située dans le haut de la page. Une nouvelle fenêtre s'ouvrira. Cliquez sur **Événements et formation** dans la barre de navigation verticale située dans la partie gauche de la page.

The screenshot displays the ICIS website's navigation and content structure. At the top, a horizontal navigation bar contains four menu items: 'Accéder aux données et aux rapports', 'Normes et soumission de données', 'Nouvelles, événements et formation' (highlighted with an orange circle), and 'À propos de l'ICIS'. Below this bar are social media icons for Facebook, Twitter, LinkedIn, and YouTube.

The main heading is 'Nouvelles, événements et formation'. On the left, a vertical navigation menu lists: 'NOUVELLES, ÉVÉNEMENTS ET FORMATION', 'Nouvelles', 'Événements', 'Événements et formation' (highlighted with an orange circle), 'Information à l'intention des médias', and 'Demander un conférencier de l'ICIS'. Below the menu are two promotional boxes: 'Inscrivez-vous au Nouveautés et publications à venir' with an 'Inscrivez-vous' button, and 'Publications à venir' with a link to 'nos rapports et analyses à venir'.

The main content area is titled 'Nouvelles et médias' and features a large image of a man smiling. Below the image, the text reads: 'En vedette', 'Nouvelles données sur les services à domicile, la santé mentale et la toxicomanie', and 'Le 30 mai 2019 — Ce communiqué porte sur les résultats de 3 nouveaux indicateurs qui rendent compte du degré d'efficacité des systèmes de santé en ce qui concerne les services à domicile et les services en santé mentale et en toxicomanie.' At the bottom of the page, a dark teal button says 'Voir toutes les nouvelles'.



2. À partir de la page Événements et formation, cliquez sur **Ouvrez une session pour parcourir les cours**.

La prochaine section présente la marche à suivre pour ouvrir une session dans le Centre d'apprentissage.

Ouverture de session dans le Centre d'apprentissage

Pour accéder au Centre d'apprentissage et vous inscrire à des cours, ouvrez une session dans votre profil de l'ICIS et sélectionnez le lien **Centre d'apprentissage** dans la table des matières de la page Mes services.



Aide-mémoire

Si vous n'avez pas encore de profil, cliquez sur **S'inscrire** pour [créer votre profil de l'ICIS](#).

Institut canadien d'information sur la santé
De meilleures données pour de meilleures décisions :
des Canadiens en meilleure santé

EN / FR AIDE

Ouvrir une session

Nom d'utilisateur

[Nom d'utilisateur oublié](#)

Mot de passe

[Mot de passe oublié](#)

En ouvrant une session, vous acceptez les [conditions d'utilisation](#) du site Web de l'ICIS.

OUVRIR UNE SESSION ou [S'inscrire](#)

Recherche de cours

Après avoir ouvert une session dans le Centre d'apprentissage, vous pourrez

- rechercher les cours qui vous intéressent au moyen de mots-clés;
- parcourir la liste des cours offerts en français et en anglais.

Pour s'inscrire

Utilisez la fonction de recherche ou parcourez les catalogues ci-dessous pour trouver l'événement ou le cours auquel vous souhaitez vous inscrire

Recherche

En Cours de formation en anglais

Fr Cours de formation en français

L&PD



Aide-mémoire

Après avoir ouvert le navigateur de catalogue, vous verrez les principaux sous-catalogues. La plupart d'entre eux comprennent des cours sur les groupes clients.

Navigateur de catalogue

[Haut](#) > Cours de formation en français






Sous-catalogues

 01. Soins de courte durée	 02. Soins ambulatoires	 03. Santé mentale	 04. Réadaptation	 05. Soins à domicile	 06. Soins de longue durée
 07. Santé de la population	 08. Financier	 09. Outils de travail	 10. Parcours et suites	 11. Nouveau	 12. Outils analytiques

Navigateur de catalogue

[Haut](#) > [Cours de formation en français](#) > [01. Soins de courte durée](#)

Sous-catalogues

 01. Normes	 02. Classifications	 03. Soumission des données	 04. Groupes clients	 05. Rapport et suivi
---	--	---	--	--

Visionner tous les modules dans 04. Groupes clients

Questions et commentaires :



groupeclients@icis.ca